



Opsluitbanden voor toepassing bij zware belasting. Voorzien van doorlopende visbeksluiting en leverbaar met verschillende hulpstukken.



Opsluitband 25x20



Kleuren

Zie kleurenkaart

Maatvoering

25x20

Evt. hulpstukken zie website

Kwaliteit

KOMO

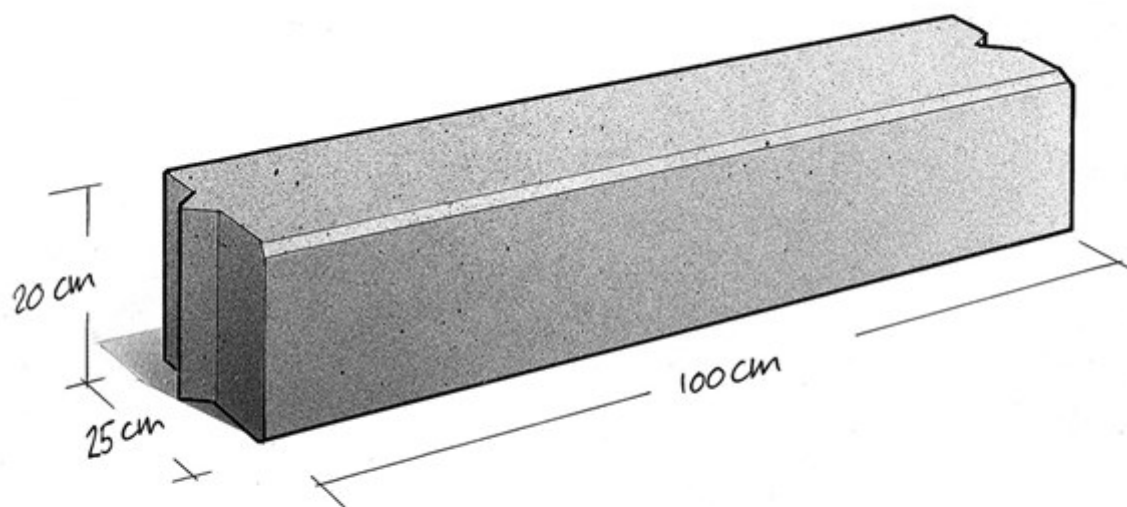
NEN-EN 1340

Toepassing

kantopsluiting

Verwerking

standaard



v.d.
Bosch
Beton*