



Opsluitbanden voor toepassing bij zware belasting. Voorzien van doorlopende visbeksluiting en leverbaar met verschillende hulpstukken en verloopbanden.



## Opsluitband 15x25



### Kleuren

Zie kleurenkaart

### Maatvoering

15x25

Evt. hulpstukken zie website

### Kwaliteit

KOMO

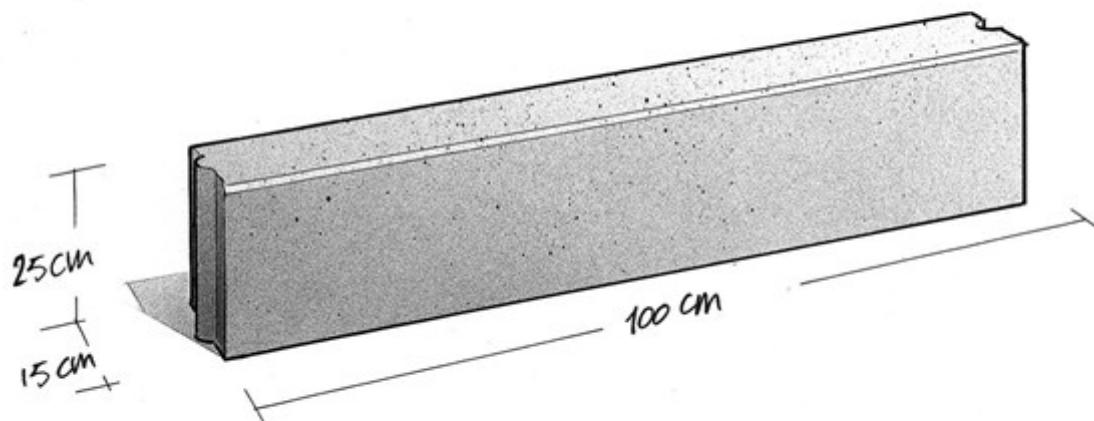
NEN-EN 1340

### Toepassing

kantopsluiting

### Verwerking

standaard



v.d.  
Bosch  
Beton\*