



Opsluitbanden voor toepassing bij zwaardere belasting. Voorzien van doorlopende visbeksluiting en leverbaar met verschillende hulpstukken en verloopbanden.



Opsluitband 12x25



Kleuren

Zie kleurenkaart

Maatvoering

12x25

Evt. hulpstukken zie website

Kwaliteit

KOMO

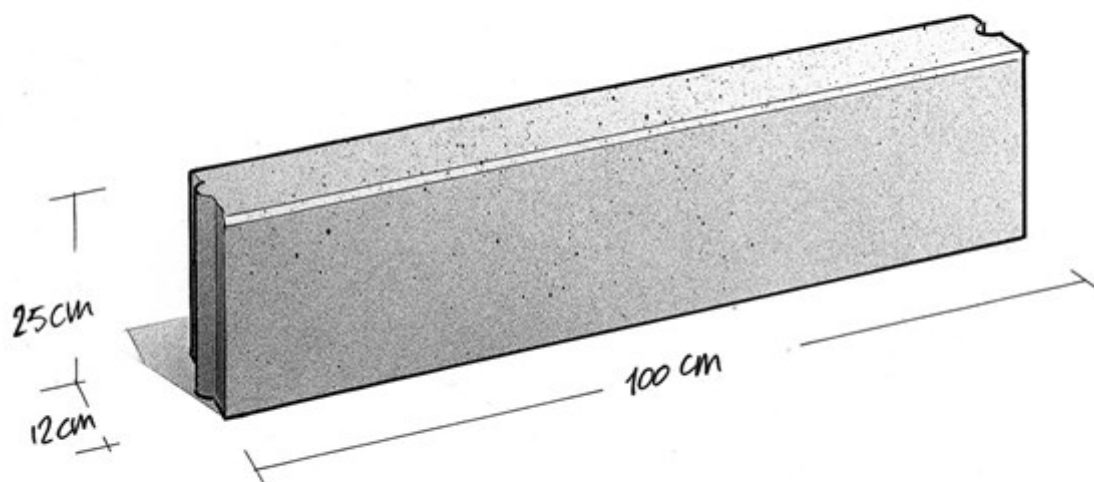
NEN-EN 1340

Toepassing

kantopsluiting

Verwerking

standaard



v.d.
Bosch
Beton*