



Opsluitbanden 15 cm

Zware opsluitbanden die breed inzetbaar zijn en leverbaar zijn met diverse hulpstukken.



- scheiding terreinen op gelijk niveau
- opsluiting voor zware belasting
- verschillende hulpstukken leverbaar
- bijvoorbeeld bij zwaar verkeer

Afmetingen en productvarianten

15x25 cm

15x30 cm

15x40 cm


Voor een overzicht van alle productvarianten zie pagina 3.






Opsluitbanden 15 cm


Kleurenoverzicht




Grijs




Hardsteen



Zwart




Graniet




Gewassen basalt



Groen-zwart



Wit-zwart



Wit

Zie website voor gedetailleerde beschikbaarheid.



Opsluitbanden 15 cm

Productvarianten

		15x25	15x30	15x40
rechte band		x	x	x
bochten	r=1 uitw.	x		
	r=3 uitw.	x		
	r=4 uitw.	x		
	r=6 uitw.	x		
	r=8 uitw.	x		
	r=10 uitw.	x		
	r=15 uitw.	x		
hoekstuk	90° uitw.	x		
overige	verloop	x		