



Opsluitbanden voor lichte
belasting. Voorzien van hol-en-
dol.



Opsluitband 6x20



Kleuren

Zie kleurenkaart

Maatvoering

6x20

Evt. hulpstukken zie website

Kwaliteit

KOMO

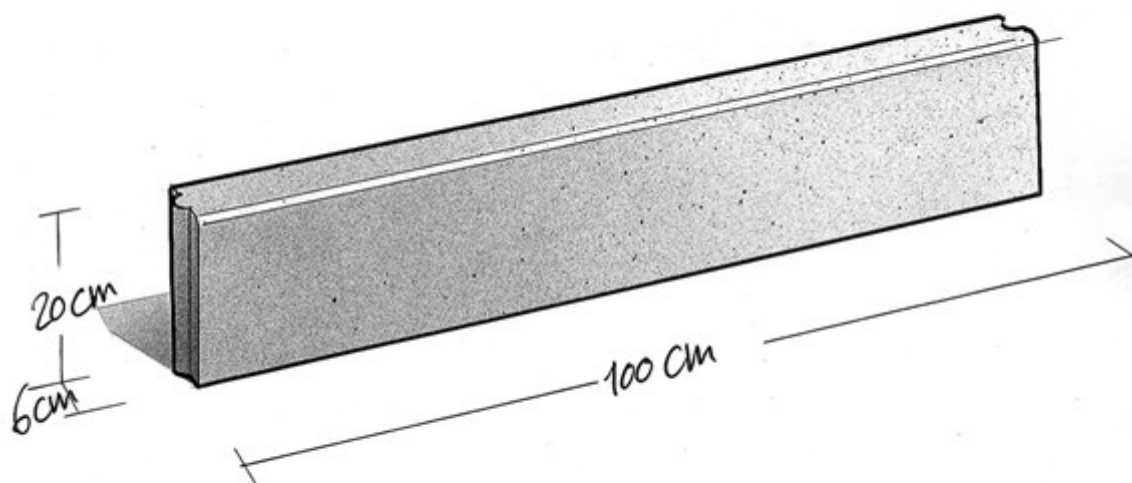
NEN-EN 1340

Toepassing

kantopsluiting

Verwerking

standaard



v.d.
Bosch
Beton*