



Opsluitbanden voor lichte tot geen belasting. Voorzien van hol- en-dol.



Opsluitband 6x15



Kleuren

Zie kleurenkaart

Maatvoering

6x15

Evt. hulpstukken zie website

Kwaliteit

KOMO

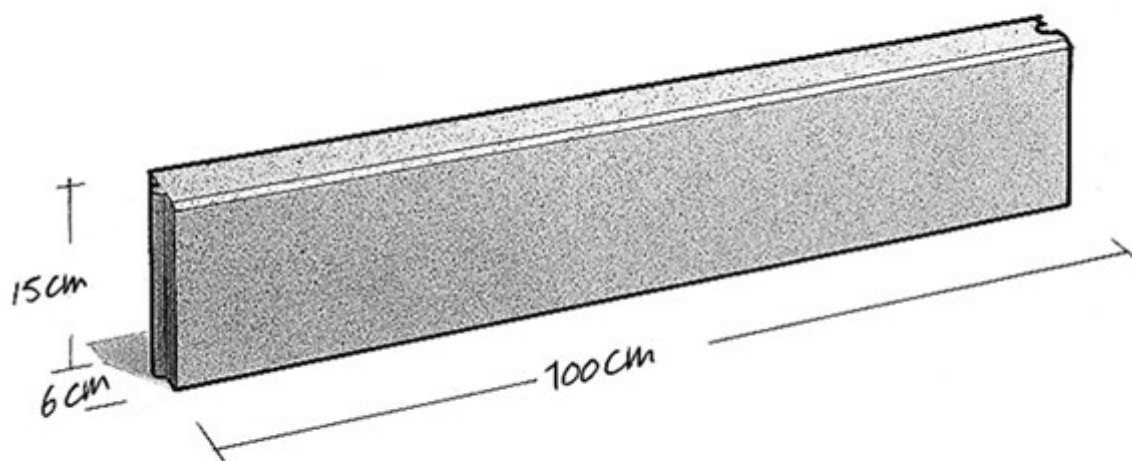
NEN-EN 1340

Toepassing

kantopsluiting

Verwerking

standaard



v.d.
Bosch
Beton*